

# กรณีลืม "PIN" หรือ "รหัสผ่าน"

**1** คลิก Forget

**2** กรอกรหัสผ่านโทรศัพท์

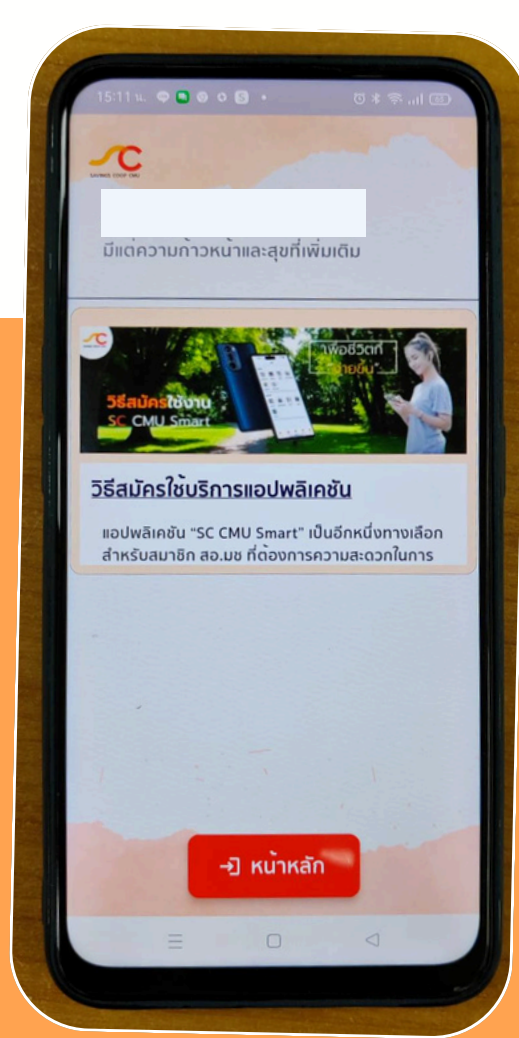
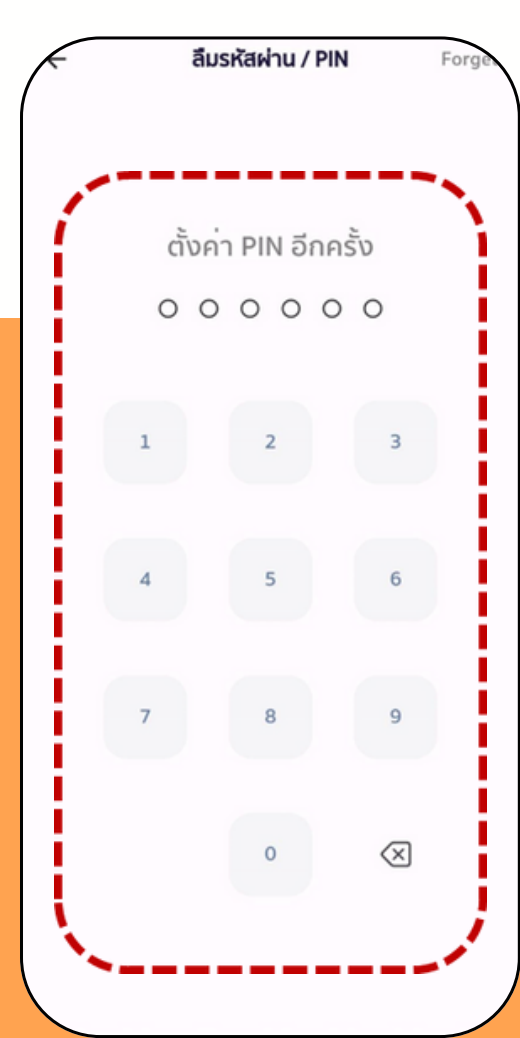
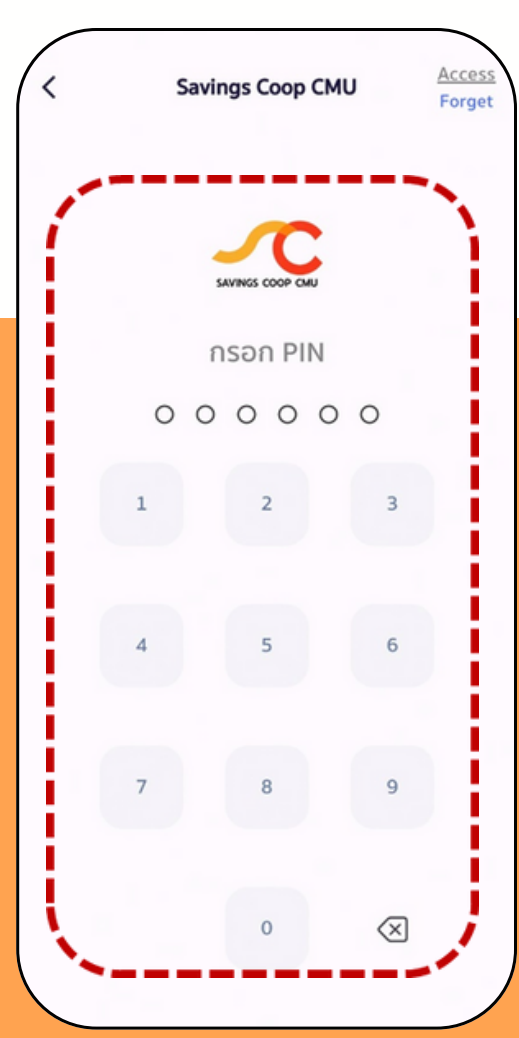
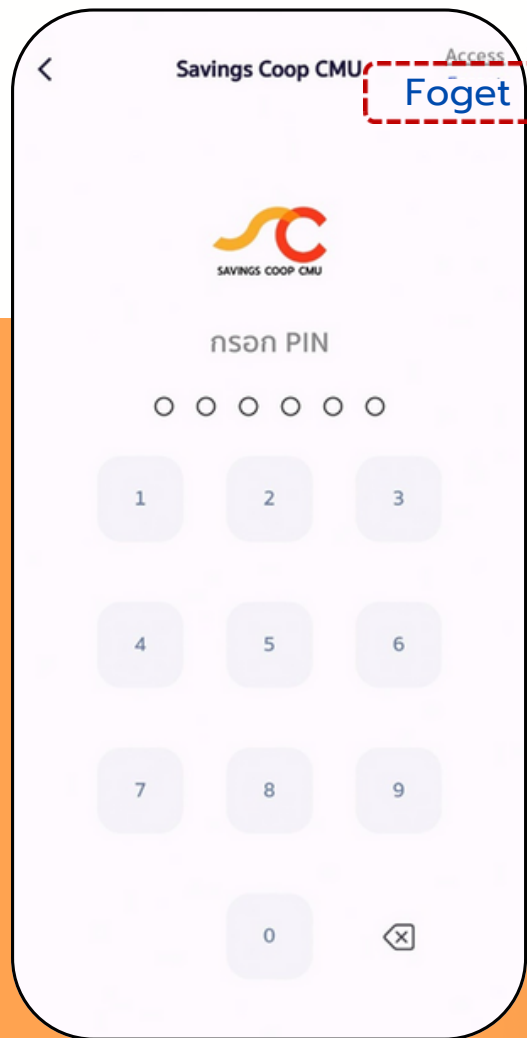
**3** กรอกรหัส OTP ที่ได้รับจากหมายเลขโทรศัพท์

**4** ตั้งรหัส PIN

**5** ตั้งรหัส PIN ครึ่ง

**6** ใส่รหัส PIN เข้าสู่ระบบ

**7** หน้าจอแอปพลิเคชัน



กด "Forget" (ลืมรหัส) ด้านบน เพื่อทำขั้นตอนต่อไป

1. ป้อนเบอร์โทรศัพท์ที่ลงทะเบียนไว้กับสหกรณ์
2. กดปุ่ม "ขอ OTP" เพื่อดำเนินการต่อไป

1. ป้อนรหัส OTP ที่ระบบส่งให้ภายในระยะเวลาไม่เกิน 120 วินาที
2. กด "ยืนยัน OTP" เพื่อดำเนินการต่อไป

ป้อน PIN ใหม่ เพื่อใช้งาน (รหัส PIN มีความยาว 6 หลัก)

ยืนยัน PIN โดย PIN ต้องตรงกับ PIN แรกที่ตั้งไป

ป้อน PIN ใช้งานระบบ (รหัส PIN มีความยาว 6 หลัก) ป้อนผิดได้ไม่เกิน 3 ครั้ง ถ้าเกินกว่านั้นต้องรอช่วงระยะเวลาที่จะป้อนใหม่ได้อีก