

ขั้นตอนการผูกบัญชี


เพื่อทำรายการฝากเงินจาก SCB มา สอ.มช.

1



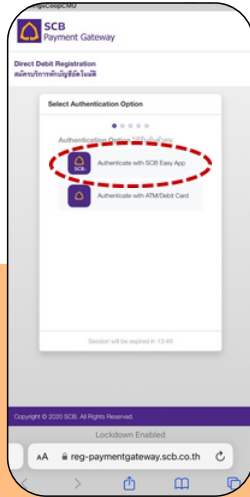
เลือก
จัดการบัญชี

2



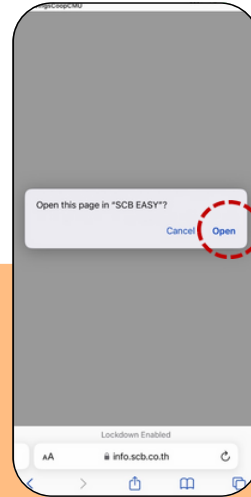
กด +
สู่ขั้นตอนการผูกบัญชี SCB

3




เลือก
Authenticate
with SCB Easy App

4



กด Open

5



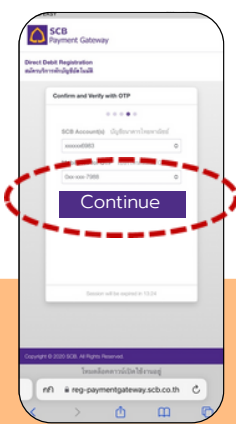
ป้อน PIN ของ
App SCB

6



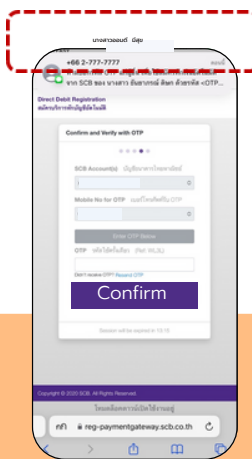
อ่านข้อกำหนดฯ
เลื่อนจนสุดหน้า
และกด Accept

7



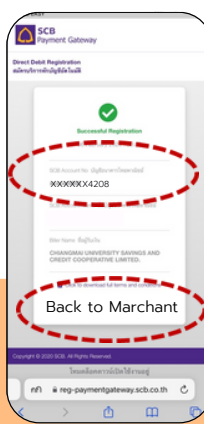
ตรวจสอบตัวเลขท้าย 4 หลัก
ของเลขที่บัญชี SCB และ
เบอร์มือถือของสมาชิก
กด Continue

8




รอรับ OTP จาก SCB

9



ระบบได้ผูกบัญชีของท่านสำเร็จ
Successful Registration
กด Back to Merchant

10



กด เพื่อรีเฟรชหน้าจอ
จัดการบัญชี